

Министерство образования Красноярского края
краевое государственное бюджетное профессиональное образовательное
учреждение «Красноярский колледж радиоэлектроники и информационных
технологий»

Методическая разработка внеклассного мероприятия

Дисциплина: **Иностранный язык**

Название работы:

**МЕТОДИЧЕСКАЯ РАЗРАБОТКА ДЛЯ ПРОВЕДЕНИЯ
ВНЕКЛАССНОГО МЕРОПРИЯТИЯ
ПО ТЕМЕ «CHRISTMAS BATTLE (РОЖДЕСТВЕНСКИЙ БАТТЛ)»**

Авторы работы:

Коваленко Светлана Валериевна, преподаватель

Руднев Виталий Александрович, преподаватель

2022 г.

Методическая разработка для проведения внеклассного мероприятия по дисциплине «Иностранный язык» по теме «Christmas battle (Рождественская битва)» составлена преподавателями КГБПОУ «Красноярский колледж радиоэлектроники и информационных технологий» Коваленко С.В, Рудневым В.А. для обучающихся на 1,2 курсах

Печатается в соответствии с решением цикловой комиссии преподавателей дисциплин общеобразовательного цикла

Протокол от «23» декабря 2022 г № 4

Председатель ЦК  Н.Н. Немкова

Одобрено Методическим советом Красноярского колледжа радиоэлектроники и информационных технологий

протокол от «__» _____ 20__ г. №__

Председатель методического совета

Старший методист _____ Т.В. Клачкова

Внеклассное мероприятие по дисциплине Английский язык

«CHRISTMAS BATTLE (РОЖДЕСТВЕНСКИЙ БАТТЛ)»

Преподаватели: Коваленко С.В., Руднев В.А.

Курсы: 1,2

ЦЕЛЬ МЕРОПРИЯТИЯ: формирование целостного представления о культуре, традициях разных народов мира на примере празднования Рождества в России и странах изучаемого языка.

ОБРАЗОВАТЕЛЬНЫЕ ЗАДАЧИ:

1. Способствовать расширению кругозора учащихся по страноведческому материалу;
2. Активизировать лексические и лексико-грамматические конструкции;
3. Продолжить закреплять грамматический материал по темам: «the Present/Past Simple Tense», «Passive voice», «Numerals», «Degrees of comparison of adjectives and adverbs», «Prepositions».
4. Тренировать навыки говорения.

РАЗВИВАЮЩИЕ ЗАДАЧИ:

1. Развивать творческие способности учащихся и мотивацию к обучению через проектную и игровую деятельность;
2. Способствовать развитию механизмов памяти, внимания, мышления, языковой догадки, воображения;
3. Развивать регулятивные умения: самостоятельно ставить цели, планировать пути их достижения, умение выбирать наиболее эффективные способы решения учебных и познавательных задач;
4. Способствовать развитию познавательных умений: пользоваться логическими действиями сравнения, анализа, синтеза, обобщения через использование метода проектирования;

ВОСПИТАТЕЛЬНЫЕ ЗАДАЧИ:

1. Воспитывать у учащихся интерес и чувство уважения к культуре и традициям страны изучаемого языка и родной страны;
2. Развивать навыки общения в группе, толерантное понимание других людей.
3. Способствовать развитию и поддержанию интереса к изучению иностранного языка;

ОСНАЩЕНИЕ: компьютерные презентации, мультимедийный проектор, раздаточный материал, бланки, аудиозаписи песен, плакаты.

ИСПОЛЬЗУЕМАЯ ЛИТЕРАТУРА И ИНТЕРНЕТ РЕСУРСЫ:

1. И.П. Агабекян. Английский язык для ССУЗов. Москва: Проспект, 2011 – 278 стр.
2. <https://infourok.ru/proekt-po-anglijskomu-yazyku-na-temu-obychai-i-tradicii-prazdnovaniya-rozhdestva-v-britanii-i-rossii-4946006.html>
3. <https://simplenglish.ru/rozhdestvo-v-anglii/>
4. <https://englishpapa.ru/rozhdestvenskie-tradicii-v-anglii-i-ssha/>

Структура мероприятия

этап	форма работы	примерное время
1) Введение: - сообщение темы, целей мероприятия		5 минут
2) Основная часть:		
1. Активизация познавательной деятельности	фронтальный опрос	5 минут
2. Презентация «Christmas history and characters»	групповая работа	10 минут
3. Презентация «Christmas decorations and dishes»	групповая работа	10 минут
3. Конкурс № 1 «Christmas vocabulary»	Фронтальный опрос	7-10 минут
5. Конкурс № 2 «Christmas card»	групповая работа	7-10 минут
6. Конкурс №3 «Christmas gifts»	групповая работа	7-10 минут
7. Конкурс № 4 «Christmas ABC»	групповая работа	7-10 минут
8. Конкурс № 5 «Christmas riddles»	групповая работа	7-10 минут
3) Заключение: - Подведение итогов мероприятия (РЕФЛЕКСИЯ)		5 минут

ХОД МЕРОПРИЯТИЯ:

1. Введение

(slide 1) Good afternoon, dear guests. Our event is dedicated to one of the most beautiful and merriest holidays - Christmas. It is one of the most important, significant, and beloved holidays of the year. This is especially true for the English. Not a single holiday, even the New Year, can compare with Christmas in terms of the scale of preparation and celebration. As with no other holiday, they begin to prepare for Christmas in advance. **(ПРИЛОЖЕНИЕ 1)**

(slide 2) Who knows what does the word 'Christmas' mean? The word Christmas is taken from 'Christ's Mass'. Christmas is a holiday dedicated to the birth of Jesus Christ.

Let's learn a bit more about this holiday by watching the video of its history.

(VIDEO 1 - History)

(slide 3) The day before Christmas is called Christmas Eve and the night is Holy. On Christmas Eve, young schoolchildren participate in performances dedicated to the birth of Christ. They act out scenes from biblical life, where the main characters are Mary, Joseph, infant Jesus Christ, shepherds and Magi who came to congratulate and present their gifts to the newborn baby Jesus. **(slide 4)**

Children with great desire and pleasure take part in productions that usually take place at churches. Such performances are called Nativity play. **(slide 5)** A tradition that continues, especially in the country, is that of Carol-singing, when groups of people stand in the street, or go from door to door, singing carols and collecting for a charity.

And now we suggest you to watch a video with a Carol song.

(VIDEO 2 – Carols)(slide 6) Traditionally for Christmas has become the song "Jingle bells". Let's continue our holiday with this song.

(VIDEO 3 – Jingle bells), (звучит песня «Jingle Bells»)

There is no Christmas celebration for every English man and woman without monarchy's speech. Unfortunately, not long ago the queen Elizabeth II died, but her performances were always so memorable, remarkable and with a great dignity. We suggest you to watch one of her speeches.

(VIDEO 4 – Обращение королевы)

2. Основная часть

(slide 7) Today we will learn a lot about Christmas. And you will help us to do it. That's why we have two teams today. One team knows all about Christmas characters and the other – about Christmas decorations and dishes.

So, our first group – the experts at Christmas characters.

(Студенты демонстрируют свою презентацию)

Our next group – the experts at Christmas decorations and dishes.

(Студенты демонстрируют свою презентацию)

You have learned a lot of vocabulary connected to Christmas. Let's start our competition.

(Записать на доске названия команд). Your first task will be to revise as many words as you can.

(slides 8-38, ПРИЛОЖЕНИЕ 2)

There is a good tradition in Great Britain to congratulate relatives, friends and colleagues on Christmas. People usually buy a lot of various Christmas cards with its symbols. And now you have a chance to congratulate each other too. Our second task is "Christmas card". You must write congratulations to each other from 10 words minimum. (Студентам раздаются чистые листы, конверты, ножницы, клей. Задача – написать поздравление, разрезать его на слова, положить в конверт и отправить другой команде. После получения письма необходимо собрать первоначальное послание, наклеив слова на листе бумаги).

Another famous tradition for Christmas is presenting gifts, so your next task is to watch a video from one of the most well-known sitcoms "Friends" about Christmas presents and answer the questions (**Video "Friends", ПРИЛОЖЕНИЕ 3**). (Студенты смотрят отрывок из известного ситкома «Друзья» и после отвечают на вопросы).

There is another Christmas tradition – to organize family games, quizzes, riddles and so on. We suggest you to take part in a such funny tradition. You will get a list of Christmas ABC and guess coded words. (Студенты получают листы с Рождественским алфавитом и загадками, которые необходимо отгадать, **ПРИЛОЖЕНИЕ 4**)

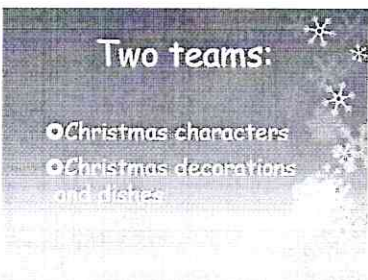


We have learned a lot of new Christmas words today. And let's make a revision of our today's competition. Our last task to guess English Christmas riddles. (Студентам выдаются листы с загадками, которые необходимо разгадать, **ПРИЛОЖЕНИЕ 5**)

Let's sum up our competition, count the points and find out the winner.

Рефлексия:

- Did you like our today's game? What did you like the most?
- Did you know any new useful information? What words can you remember?
- Would you like more lessons like this?

ПРИЛОЖЕНИЕ 1



ПРИЛОЖЕНИЕ 2

Father Christmas – Отец Рождество
Tinsel – Мишура
Santa Claus – Санта Клаус
Elf – Эльф
Christmas cracker – Хлопушка
Wise man – Мудрецы
Christmas bow – Бант
Angels – Ангелы
Snowflake – Снежинка
Snowman – Снеговик
Roast turkey – Жареная индейка
Scrooge – Скрудж
Star – Звезда
Grinch – Гринч
Mistletoe – Омела
Candles – Свечи
Bells – Колокольчики
Christmas pudding – Пудинг
Christmas garland (lights) – Гирлянда
Candy cane – Карамельная тросточка
Dove – Голубка
Wreath – Венок
Evergreen Christmas tree – Ель
Gifts (presents) – Подарки
Christmas stockings – Рождественские носки
Gingerbread man – Имбирный человечек
Santa's reindeers – Северные олени
Eggnog – Гоголь Моголь
Christmas cards – Открытки
Yule log – Рулет в виде полена
Holly – Остролист

ПРИЛОЖЕНИЕ 3

“Searching for the presents – Friends” Questions:

1. What did Rachel and Phoebe search? (Christmas presents)
2. Who hid these things? (Monika)
3. How often do Rachel and Phoebe search for them? (every year)
4. What did Chandler say about not searching? (you can't because I live here too)
5. What present did Chandler decide to give Monika? (he has a great idea)
6. What phrase made Chandler change his opinion? (What if she gets you a great present, two mini presents and a bunch of little presents and you've just had one great present)
7. What was the first Phoebe's phrase when they found the Macy's bag? (Who is it for?)
8. What was written on Monika's card? (Dear losers, do you really think I would hide presents under the couch, P.S. Chandler, I knew they would break you)
9. Where did Chandler keep some embarrassing stuff? (back in the closet under the gym bag)

ПРИЛОЖЕНИЕ 4

Christmas ABC

A is for _____ from heaven above.
B is for _____, ringing news of God's love.
C is for _____, our most joyful day.
D is for _____, who pulls Santa's sleigh.
E is for _____, a fine Christmas tree.
F is for _____, so pretty to see.
G is for _____ for our friends big and funny.
H is for _____ with leaves green and shiny.
I is for _____ that shine in the sun.
J is for _____, the holiest one.
K is for _____, a warm Christmas ball.
L is for Christmas _____.
M is for _____ with mail over flowing.
N is for _____, their cold faces glowing.
O is for _____, cheery and gleaming.
P is for plum _____, tasty and steaming.
Q is for _____ for a long winter's nap.
R is for _____, your present to wrap.
S is for Santa Claus, stockings, and _____.
T is for _____, shining on Christmas day.
U is for all that is _____ the tree.
V is for _____, singing with glee.
W is for _____, the best one we found.
X is for _____ (and hugs) all around.
Y is for Yuletide, the time of good cheer.
Z is for Zoom! Santa'll be back next year.

Christmas ABC

A is for angels from heaven above.
B is for bell, ringing news of God's love.
C is for Christmas, our most joyful day.
D is for Dancer, who pulls Santa's sleigh.
E is for evergreen, a fine Christmas tree.
F is for flower, so pretty to see.
G is for gifts for our friends big and funny.
H is for holly with leaves green and shiny.
I is for icicles that shine in the sun.
J is for Jesus, the holiest one.
K is for kitten, a warm Christmas ball.
L is for Christmas lights.
M is for mailbox with mail over flowing.
N is for neighbours, their cold faces glowing.
O is for ornaments, cheery and gleaming.
P is for plum pudding, tasty and steaming.
Q is for quilt for a long winter's nap.
R is for ribbon, your present to wrap.
S is for Santa Claus, stockings, and sleight.
T is for tree, shining on Christmas day.
U is for all that is under the tree.
V is for voices, singing with glee.
W is for wreath, the best one we found.
X is for kisses (and hugs) all around.
Y is for Yuletide, the time of good cheer.
Z is for Zoom! Santa'll be back next year.

ПРИЛОЖЕНИЕ 5

English Riddles (Poems) about Christmas

1. What is white and made out of snow? (*A snowman*)
2. What is the end of Christmas? (*The letter S*)
3. Is it better to write a letter to Santa on the table or on the desk? (*On the paper*)
4. We dream about them all night before Xmas? (*Presents*)
5. We usually put them on, but once a year we hang them for the presents? (*Stockings*)
6. In what month do children talk least? (*February*)
7. Why can't it rain two days without stopping? (*night between them*)
8. What is it that never was, never will be and yet is? (*Today*)
9. It is running night and day, but it never runs away? (*A clock*)
10. They stand next to each other and yet they cannot see each other? (*Eyes*)
11. What is it that a cat has but no other animal can have? (*Kitten*)
12. What is the difference between here and there? (*The letter T*)
13. A special Xmas song which is sung during Christmas time. (*carol*)
14. The unusual entrance through which Santa usually comes in (*chimney*)
15. Russian Santa Clause. (*Father Frost*)
16. Traditional Christmas dish. (*pudding*)
17. The place where the English children hang their stockings at night waiting for their presents (*fireplace*)
18. We decorate...with toys, glass balls, sweets, bells. (*Christmas tree*)